


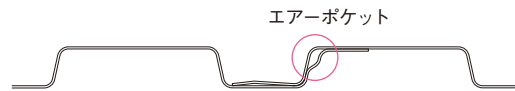
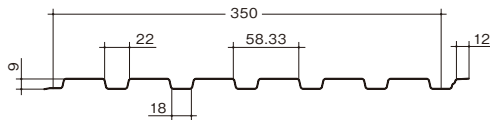
# 角波



## 断面形状

(単位：mm)

### 【ロクパネル】

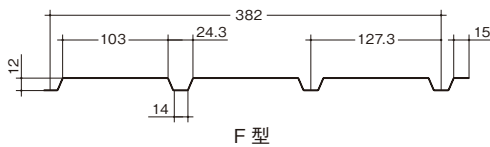


重ね部分拡大

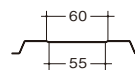
※重ね部にエアポケットを設けることにより、屋内側への雨水の漏水を防ぎます。

### 【THパネル3山】

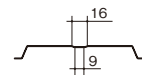
【本 社】



F 型

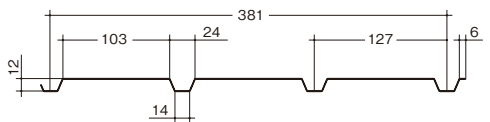


I 型

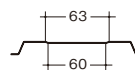


II 型

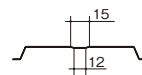
【中部営業所】



F 型



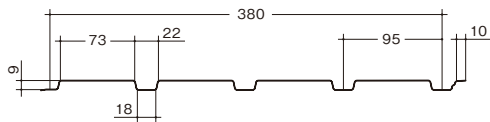
I 型



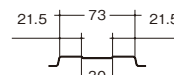
II 型

### 【THパネル4山】

【米子営業所】



F 型



I 型

## 設計参考資料

種類 仕様	ロクパネル	THパネル3山		THパネル4山
		本 社	中部営業所	米子営業所
働き幅	350mm	382mm	381mm	380mm
原板幅	914/2mm	914/2mm	914/2mm	914/2mm
形 状	—	F型・I型・II型	F型・I型・II型	F型・I型
部材	ケミカル面戸	ケミカル面戸	ケミカル面戸	ケミカル面戸
成型最小寸法	600mm	700mm	700mm	600mm

## 適応原板

素材	板厚(mm)			THパネル3山・4山		
	0.35	0.4	0.5	0.35	0.4	0.5
ガルバリウム鋼板	○	○	○	○ <sup>*1</sup>	○ <sup>*1</sup>	○ <sup>*1,2</sup>
GLカラー鋼板	○	○	○	○	○	○ <sup>*2</sup>
フッ素鋼板	○	○	○	○	○	○ <sup>*2</sup>
カラーステンレス	○	○		○ <sup>*1</sup>	○ <sup>*1</sup>	

※1：ガルバリウム鋼板素地、カラーステンレスは歪みができる可能性があります。  
 ※2：0.5mm対応不可：中部営業所THパネル3山