


ルーフS60

ルーフS60耐火認定

※板厚 0.6mm は対象外
※タイトフレームは耐火認定適合品をお使いください。

- 屋根30分耐火: FP030RF-9325 (ガラス繊維)
- 屋根30分耐火: FP030RF-9326 (フネンエース)

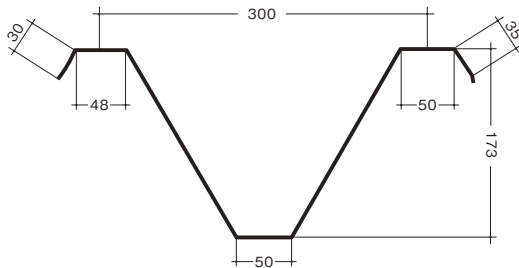


製品特長

- 強度的に優れ、母屋間隔を長くとれます。
- 中規模から大規模建造物の屋根に最適です。

断面形状

(単位: mm)



設計参考資料

働き幅	300mm
原板幅	610mm
屋根勾配	3/100以上
自然曲率半径	200m以上
成型最小寸法	1200mm

適応原板

素材	板厚(mm)		
	0.6	0.8	1.0
ガルバリウム鋼板	○	○	○
GLカラー鋼板	○	○	○
フッ素鋼板	○	○	○
カラーステンレス	※	※	

※お問い合わせください。

断熱材 (オプション)

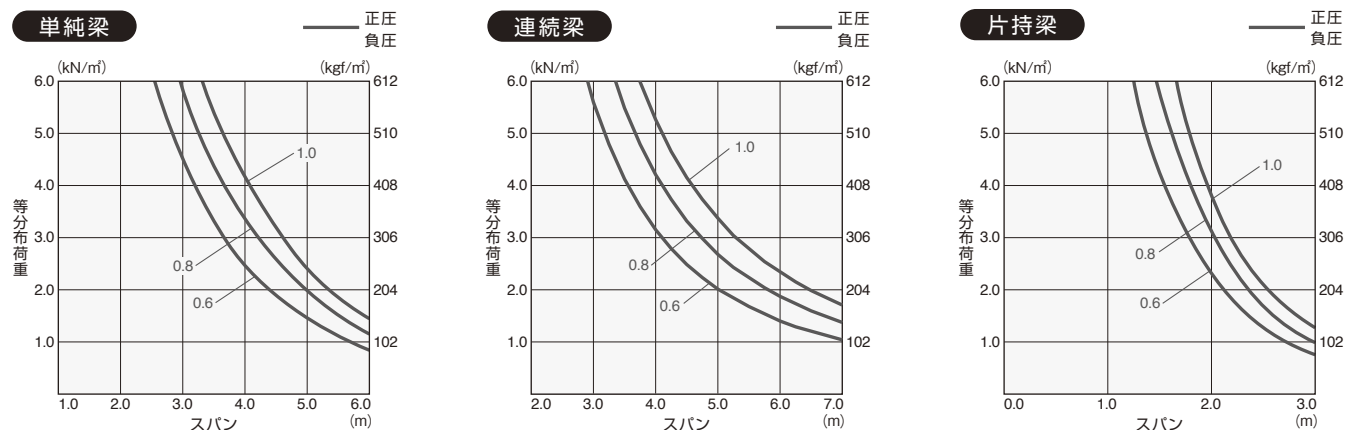
断熱材種類	適応厚み (mm)
ポリエチレンフォーム	4・6
フネンエース	4・6
ガラス繊維	5

断面性能 (参考値)

板厚 (mm)	単位重量		断面2次モーメント I _x (cm ⁴ /m)	断面係数 Z _x (cm ³ /m)
	kg/m	kg/m ²		
0.6	3.00	10.00	465	46.0
0.8	3.95	13.17	619	61.3
1.0	4.91	16.37	774	76.6

※断面性能: 断面性能はJISA6514曲げ耐力試験に基づいて算出した参考値です。

許容梁間



※多雪地・強風地域でのご使用には設計荷重を十分ご考慮ください。
※山高の5倍以上の場合はご相談ください。